ロナセン®テープを使用されている方へ

テープを貼る場所をケアしましょう

Sumitomo Pharma

ロナセンテープを使用されている方へ

テープを貼る場所をケアしましょう

ロナセンテープは貼るタイプのお薬（貼り薬）です。
お薬の成分はテープを貼った皮膚から吸収されて体内に入ります。
このためテープを貼る場所の皮膚を健康な状態に保っておくことが大切です。

日常の皮膚ケア方法

● 皮膚はやさしく洗う

汗や汚れを落とす時は、洗浄剤をよく泡立てて手などでやさしく洗ってください。

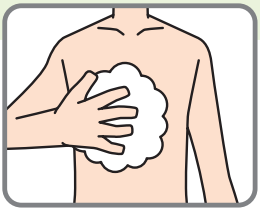

● 前回テープを貼っていた場所や次回テープを貼る予定の場所は、保湿剤などをぬって保湿する

保湿剤は入浴後などの皮膚がうるおっている時にぬると効果的です。

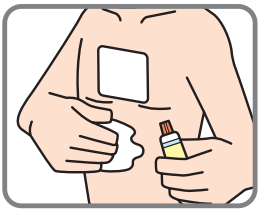

● 皮膚にテープの粘着成分が残って気になる場合はやさしくふき取る

ベビーオイルやぬらした布などでやさしくふき取ってください。

ロナセンテープの使い方の動画などを二次元コードまたはURLからご確認いただけます（掲載情報は20mg、30mg、40mgのいずれも同じです）

一般社団法人くすりの適正使用協議会のウェブページへのリンクです
https://www.rad-ar.or.jp/siori/search/result?n=47113&tab=more

住友ファーマ株式会社

裏面に続く

ロナセン®テープによる皮膚症状とその予防

ロナセンテープを貼った場所に、
赤みやかゆみなどの皮膚症状
があらわれることがあります。

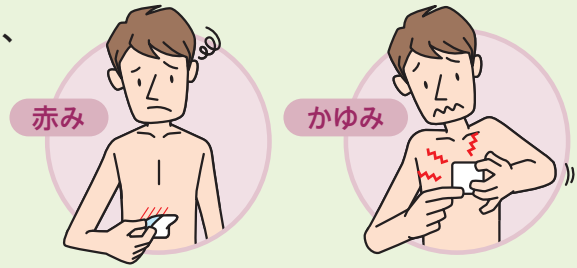

皮膚症状の予防のために注意すること

● ロナセンテープを貼る場所は毎回変える

貼る前に皮膚をチェックし、
傷や湿疹・皮膚炎などがない
場所に貼ってください。

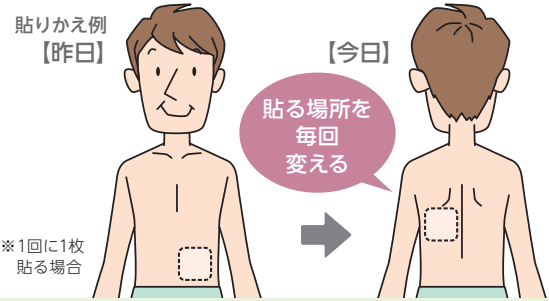

● ロナセンテープを貼った場所は直射日光があたらないよう衣服などでおおう

貼っている間とはがした後1～2週間は、
直射日光があたらないようにしてください。

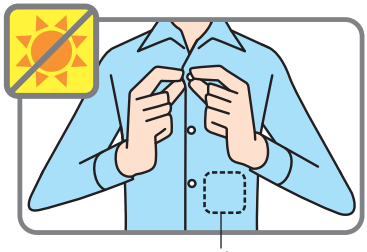

ロナセンテープを貼った場所

● テープをはがすときは、まわりの皮膚を押さえながら、ゆっくりていねいに、テープを折り返すようにしてはがす

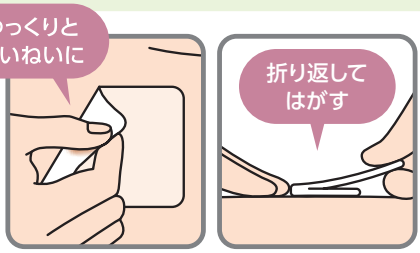

気になる症状がありましたら、主治医または薬剤師に相談してください

〔2025年10月改訂〕LOT P-11711v07

Sumitomo Pharma

〔2025年10月改訂〕 LOT P-11711v07